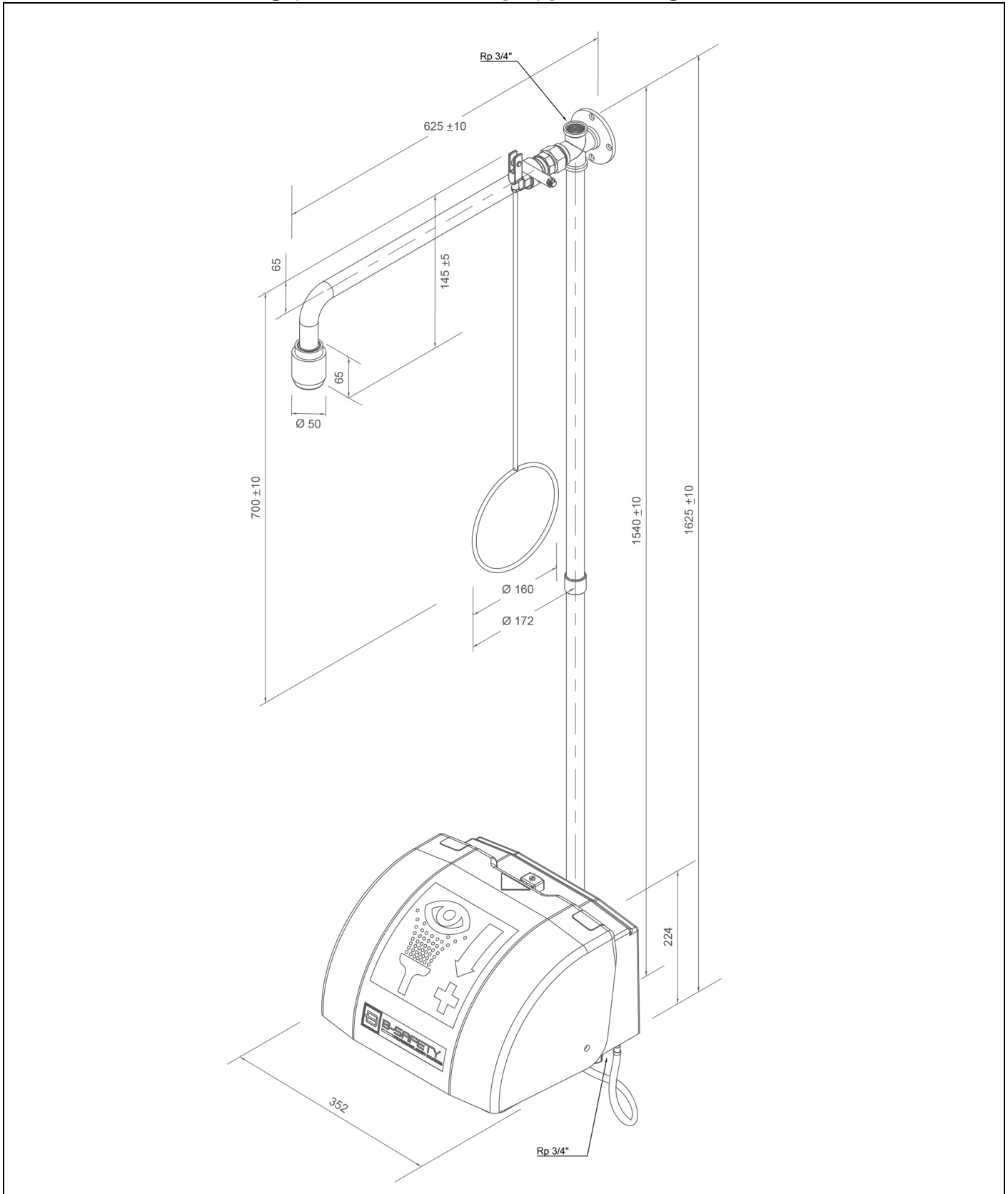


BR 868 085

ClassicLine combiné Douche d'urgence avec laveurs d'yeux et de visage, avec cuvette et capot, pour montage mural en saillie



Description technique

ClassicLine - Combiné Douche d'urgence avec laveurs d'yeux et de visage, avec cuvette et capot, pour montage mural en saillie

- y compris raccord d'eau supérieur et inférieur F 3/4" pour le montage dans des conduites de circulation, bouchon 3/4" en acier inoxydable
- bride murale avec 4 perçages de fixation en acier inoxydable, résistante aux substances chimiques, thermolaquage de couleur verte, raccord d'eau F 3/4"
- élément de raccordement en acier inoxydable, pour un montage rapide sur site et un alignement facile du bras de douche
- robinet à billes 3/4" en laiton résistant à la dézincification, avec système de montage rapide et actionnement par tirette, testé et homologué DIN-DVGW
- tirette avec poignée annulaire en acier inoxydable, avec thermolaquage vert résistant aux substances chimiques, longueur 700 mm
- bras de douche 3/4" en acier inoxydable, avec thermolaquage vert résistant aux substances chimiques, portée 630 mm
- régulateur de débit automatique intégré 50 litres/minute pour un motif de jet normalisé avec une plage de fonctionnement prédéterminée de 1,5 à 3 bars de pression d'écoulement
- douchette haute performance en matière plastique résistante aux substances chimiques, couleur noire, avec un motif de jet optimisé, résistante à la corrosion, sans quasiment aucune maintenance et anti-tartre, très robuste, à vidange automatique
- panneau pour douche d'urgence corporelle selon EN ISO 7010 et ASR A1.3, film PVC autocollant, dimensions 150 x 150 mm, largeur de détection 15 mètres
- deux tubes de raccordement 3/4" en acier inoxydable, résistante aux substances chimiques, thermolaquage de couleur verte, longueur totale 1500 mm
- bride murale avec 4 perçages de fixation en acier inoxydable, résistante aux substances chimiques, thermolaquage de couleur verte, raccord d'eau F 3/4"
- Combiné douche laveur d'yeux PremiumLine intégré avec cuvette et capot, pour montage mural
- boîtier, capot et cuvette en matière plastique ABS résistant aux UV et aux chocs, raccord d'évacuation M 1 1/2"
- capuchon de protection rabattable intégré anti-salissures
- déclenchement par basculement arrière du capot
- robinet à billes 3/8" en laiton, avec commande à levier via le capuchon de protection rabattable, testé et approuvé DIN-DVGW
- régulateur de jet en laiton avec un jet très limité, finition chromée
- avec robinet de régulation de débit intégré 3/8" pour le réglage de la hauteur de jet et du débit souhaités
- y compris panneau pour laveur d'yeux selon EN ISO 7010 et ASR A1.3 sur le capot, dimensions 170 x 170 mm, distance de détection 17 mètres
- Hauteur de montage 810 mm (± 100 mm)
- selon BGI/GUV-I 850-0, DIN 1988 et EN 1717
- selon ANSI Z358.1-2014, NF EN 15154-1:2006, NF EN 15154-2:2006 et NF EN 15154-5:2019
- testé et approuvé DIN-DVGW

Marque : B-SAFETY ou équivalent
Numéro d'article : BR 868 085

Caractéristiques techniques

| | |
|------------------------------|---------------|
| Pression de débit minimale : | 1,5 bar |
| Pression de service : | 1,5 à 3 bar |
| Débit : | 50 litres/min |
| Débit avec laveur d'yeux : | 14 litres/min |
| Raccord d'eau : | F 3/4" |

Conformité aux normes

- NF EN 15154-1:2006
- NF EN 15154-2:2006
- NF EN 15154-5:2019
- ANSI Z358.1-2014

Approbations







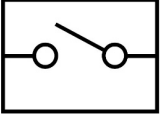
- DIN-DVGW, NW-0416CL0425
- DIN-DVGW, NW-0417CL0263
- GOST-R, Certificat N°0615463

www.b-safety.com


| Vue d'ensemble des matériaux | Matériel | Désignation du matériau |
|--|--|--------------------------------|
| Douchette haute performance : | matière plastique POM | - |
| Robinet à billes : | laiton, résistant à la dezincification (DZR) | CW724R |
| Régulateur de débit : | matière plastique POM | - |
| Tuyaux : | acier inoxydable | Z 6 CN 18.09 |
| Tirette avec poignée annulaire : | acier inoxydable | Z12CMN17-07Az |
| Bride murale, manchons : | acier inoxydable | Z 6 CN 18.09 |
| Bouchons : | acier inoxydable | Z 6 CND 17.11 |
| Panneau pour douche d'urgence corporelle : | film-PVC | - |
| Bassin de douche oculaire : | matière plastique ABS | - |
| Robinet à billes laveur d'yeux : | laiton | CW617N |
| Régulateur de jet douche oculaire: | laiton, chromé | CW617N |
| Régulateur de débit laveur d'yeux : | laiton, chromé | CW617N |
| Panneau pour douche oculaire : | film-PVC | - |

| Vue d'ensemble des produits | |
|------------------------------------|---|
| BR 868 085 | ClassicLine - Combiné Douche d'urgence avec laveurs d'yeux et de visage, avec cuvette et capot, pour montage mural en saillie - Débit 50 litres/min (Classe de danger I selon la norme NF EN 15154-5:2019) |
| BR 868 085 / 75L | ClassicLine - Combiné Douche d'urgence avec laveurs d'yeux et de visage, avec cuvette et capot, pour montage mural en saillie - Débit 75 litres/min (Classe de danger II selon la norme NF EN 15154-5:2019) |
| BR 868 085 / 110L | ClassicLine - Combiné Douche d'urgence avec laveurs d'yeux et de visage, avec cuvette et capot, pour montage mural en saillie - Débit 110 litres/min (Classe de danger III selon la norme NF EN 15154-5:2019) |

Accessoires pour combinaisons de douches d'urgence

| Vue d'ensemble des produits | Version | Matériel | Raccord d'eau | Sortie d'eau | Numéro d'article |
|---|--|-----------------------------|----------------------|----------------------|------------------|
|  | <p>Panneau d'information "Douche oculaire et douche de sécurité".</p> <p>Matériel de fixation inclus pour le montage sur le bras de la douche de sécurité.</p> <p>Dimensions : 320 x 180 mm</p> | PVC | - | - | BR 870 100 |
|  | Déclencheur à corde pour les blessés couchés au sol, en plus de la barre de traction. | Acier inoxydable, plastique | - | - | BR 082 200 |
|  | Barre de traction accessible aux handicapés avec poignée à double anneau, verte. Longueur : 1150 mm | Acier inoxydable | - | - | BR 082 300 |
| | Barre de traction accessible aux handicapés avec poignée à double anneau, en acier inoxydable. Longueur : 1150 mm | Acier inoxydable | - | - | BR 082 350 |
|  | Arrêt de service pour les douches oculaires de sécurité avec levier de déclenchement amovible. | Acier inoxydable | F 3/4" | F 3/4" | BR 830 955 |
|  | Mitigeur thermostatique pour douchettes lave-yeux et douches de sécurité, plage de réglage comprise entre 20 et 43°C, protection anti-brûlure 43°C, débit environ 60 litres/min à 2 bar pression de service. | Laiton | M 3/4" et M 1" | M 3/4" et M 1" | BR 710 950 |
|  | Contrôleur de débit pour douchettes lave-yeux et les douches de sécurité, indice de protection IP 65, raccordement électrique par câble de 1,5 m. | Laiton | F 3/4" | F 3/4" | BR 710 800 |
| | Contrôleur de débit pour douchettes lave-yeux et les douches de sécurité, indice de protection IP 65, raccordement électrique par câble de 1,5 m. EX-Zone 1 et 2. | Laiton | F 3/4" | F 3/4" | BR 710 800EX |
|  | Capteur d'urgence pour douches de sécurité, entièrement prémonté sur la douche, pour les zones EX 1 & 2 | Plastique | - | - | BR 830 400 |

www.b-safety.com

| | | | | | |
|---|---|---|---|---|-------------------|
|  | <p>Système d'alarme pour douchettes lave-yeux et douches de sécurité avec signal sonore/signal visuel combinés. Boîtier de raccordement câblé prêt pour installation, y compris circuit de relais.</p> <p>Raccordement électrique : 230 V - 50 Hz</p> | - | - | - | BR 015 800 |
|---|---|---|---|---|-------------------|