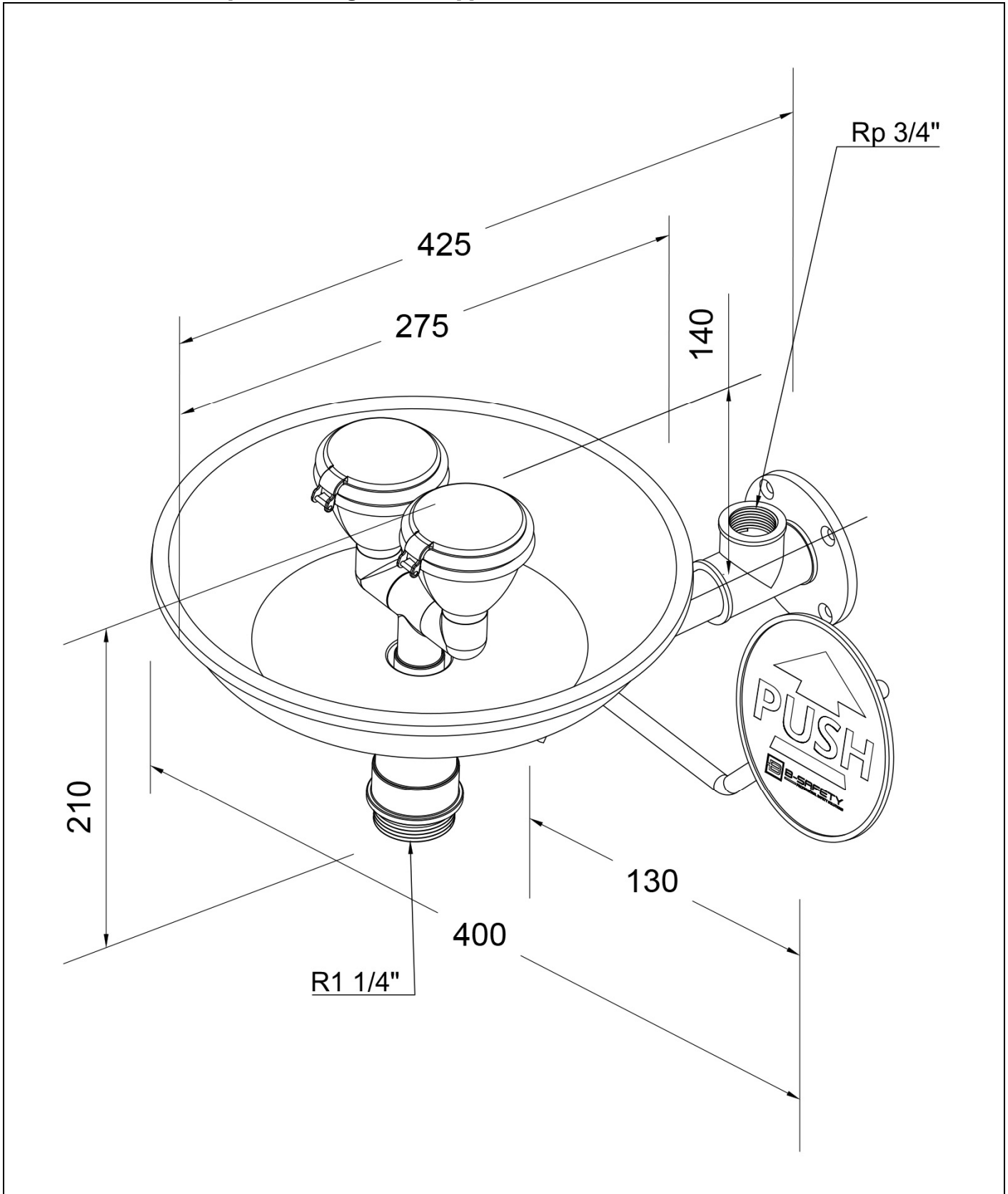


BR 300 085

Laveur D'yeux de sécurité B-SAFETY ClassicLine avec bac collecteur,  
pour montage mural apparent



**Description technique**

Laveur D'yeux de sécurité B-SAFETY ClassicLine avec bac collecteur, pour montage mural apparent

- Bride murale avec 4 perçages de fixation en acier inoxydable, revêtement époxy vert résistant aux produits chimiques, Raccord d'eau F 3/4"
- Tube de raccordement en acier inoxydable pour un montage et un alignement aisés de la douche, revêtement époxy vert résistant aux produits chimiques
- Robinet à boisseau sphérique de 1/2" en acier inoxydable, avec levier de commande PUSH, certifié et homologué selon la norme DIN-DVGW
- Panneau de commande en acier, revêtement époxy vert résistant aux produits chimiques, longueur 240 mm, avec grand signal « PUSH », fluorescent selon la norme DIN 67510
- Régulateur de débit automatique intégré de 14 litres / minute pour un type de jet conforme aux normes lors d'une plage de fonctionnement définie à une pression d'écoulement de 2,5 à 5 bar
- Pommes de douche haute performance à large jet, avec plaque de vaporisateur en plastique, résistantes au calcaire, avec protection en caoutchouc et cache-pousière étanche avec mécanisme rabattable, montées au moyen d'une fourche de distribution
- Bac collecteur en matière plastique, vert, diamètre 275 mm, raccord d'évacuation M 1 1/4"
- Panneau indicateur pour Laveur D'yeux selon NF EN ISO 7010 et ASR A1.3, film en PVC autocollant, dimensions 100 x 100 mm, distance de reconnaissance 10 mètres
- Hauteur 210 mm, portée 425 mm, largeur totale avec levier 400 mm
- Hauteur de pose 860 mm (± 200 mm)
- Selon BGI/GUV-I 850-0, NF 1988 et NF EN 1717
- Selon ANSI Z358.1-2014 et NF EN 15154-2:2006
- Certifié et homologué DIN-DVGW

Marque : B-SAFETY ou équivalent  
Numéro d'article : BR 300 085

**Caractéristiques techniques**

Pression de débit minimale : 2,5 bar  
 Pression de service : 2,5 à 5 bars  
 Débit : 14 litres / minute  
 Raccord d'eau : F 3/4"  
 Évacuation de l'eau : M 1 1/4"  
 Dimensions (H x L): 210 x 400 mm

**Conformité aux normes**

- NF EN 15154-2:2006  
 - ANSI Z358.1-2014

**Approbations**

- DIN-DVGW, DVGW, NW-0417CL0263  
 - GOST-R, Certificat N°0615463

**Vue d'ensemble des matériaux**

**Matériel**

**Désignation du matériau**

Douchette haute performance :	matière plastique POM, EPDM	-
Distributeur en U :	matière plastique POM	-
Robinet à billes :	acier inoxydable	Z 6 CND 17.11
Panneau de commande :	acier	-
Régulateur de débit :	matière plastique POM	-
Tuyauterie, raccord en T, adaptateur :	acier inoxydable	Z 6 CN 18.09
Bride murale :	acier inoxydable	Z 6 CN 18.09
Bac collecteur :	matière plastique ABS	-
Panneau indicateur pour Laveur D'yeux :	film-PVC	-





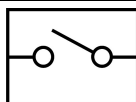

[www.b-safety.com](http://www.b-safety.com)

**Vue d'ensemble des produits**

**BR 300 085**

Laveur D'yeux de sécurité B-SAFETY ClassicLine avec bac collecteur, pour montage mural apparent

**Accessoires pour Laveur D'yeux de sécurité**

Vue d'ensemble des produits	Version	Matériel	Raccord d'eau	Sortie d'eau	Numéro d'article
	Arrêt de service pour les douches oculaires de sécurité avec levier de déclenchement amovible.	Acier inoxydable	F 3/4"	F 3/4"	BR 830 955
	Commande par levier au pied pour les douches oculaires et les douches de sécurité, pour montage mural. Y compris le matériel de montage pour la fixation murale du ressort. Dimensions (H x L x P) : 50 x 350 x 350 mm	Acier inoxydable	-	-	BR 870 310
	Mitigeur thermostatique pour douchettes lave-yeux, plage de réglage comprise entre 20 et 43°C, protection anti-brûlure 43°C, débit max. 20 l/min.	Laiton	M 1/2" et M 3/4"	M 1/2" et M 3/4"	BR 710 940
	Contrôleur de débit pour douchettes lave-yeux et les douches de sécurité, indice de protection IP 65, raccordement électrique par câble de 1,5 m.	Laiton	F 3/4"	F 3/4"	BR 710 800
	Capteur d'urgence pour douche oculaire, entièrement prémonté sur la douche, pour les zones EX 1 & 2	Plastique	-	-	BR 830 450
	Système d'alarme pour douchettes lave-yeux et douches de sécurité avec signal sonore/signal visuel combinés. Boîtier de raccordement câblé prêt pour installation, y compris circuit de relais. Raccordement électrique : 230 V - 50 Hz	-	-	-	BR 015 800