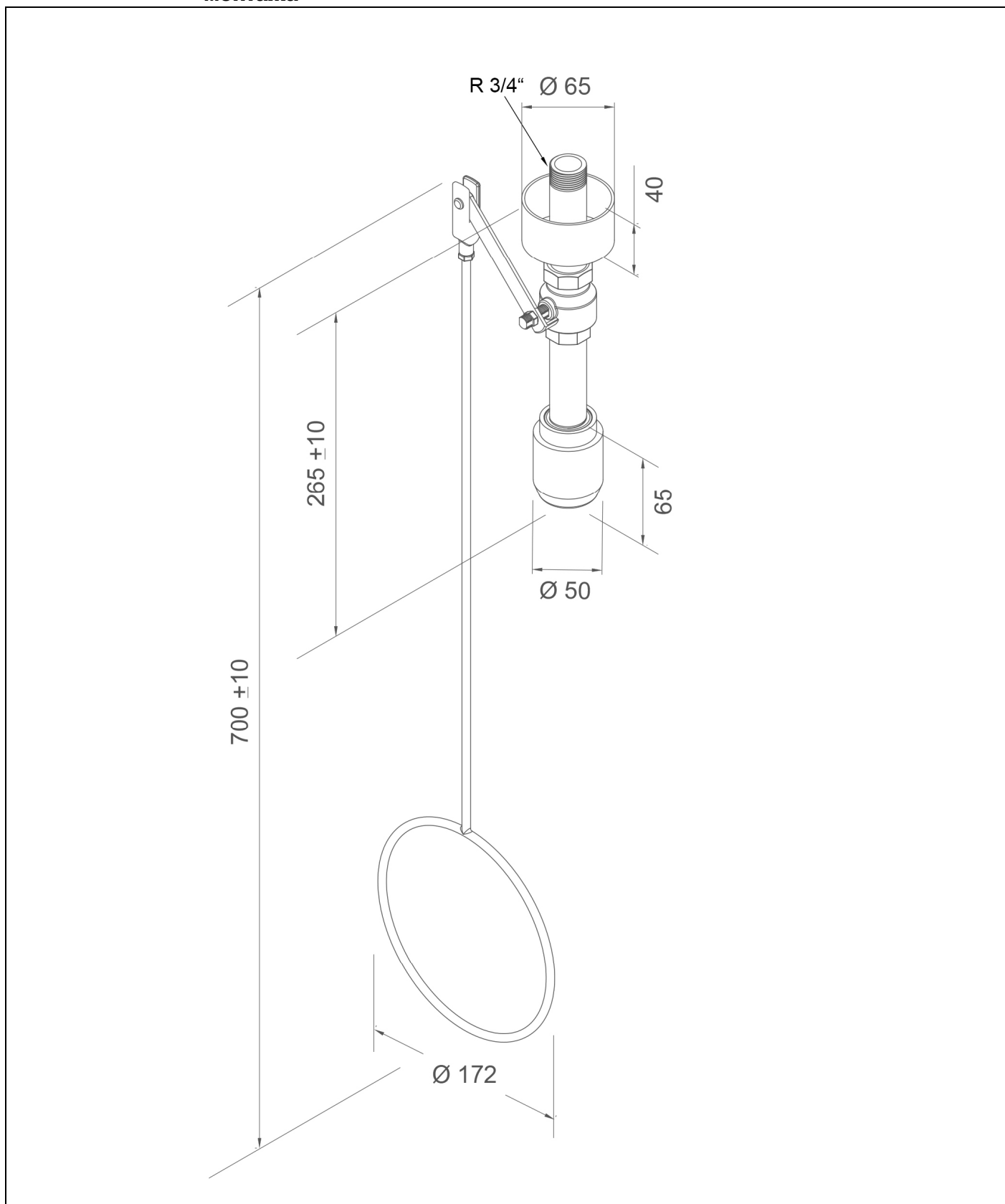


BR 083 095

PremiumLine аварийный душ для тела, для скрытого потолочного монтажа



Техническое описание

PremiumLine аварийный душ для тела, для скрытого потолочного монтажа.

- Соединительная муфта 3/4" из нержавеющей стали, полированная, длина 75 мм, подключение воды 3/4" - внешняя резьба.
- Регулируемая насадка из полиамида для скрытия монтажного соединения.
- Шаровой кран 3/4" из нержавеющей стали, активируемый приводной штангой, испытанный и допущенный нормами DIN-DVGW.
- Приводная штанга с кольцевой рукояткой из нержавеющей стали, полированная, длина 700 мм.
- Потолочная душевая консоль 3/4" из нержавеющей стали, полированная, чистая величина 265 мм.
- Встроенный автоматический регулятор расхода воды 50 л/мин для образования соответствующей нормам формы струи при заданном рабочем диапазоне давления потока от 1,5 до 3 бар.
- Высокопроизводительная душевая головка из нержавеющей стали, полированная, с улучшенной формой образования струи, коррозионностойкая, с малой степенью покрытия известковым налётом и не требующая дополнительного обслуживания, износостойкая, самодренажная.
- Информационный знак аварийного душа для тела в соответствии с DIN EN ISO 7010 и ASR A1.3, покрытый самоклеющейся плёнкой ПВХ, размер 150 x 150 мм, дальность распознавания 15 метров.
- Высота установки 2465 мм (± 100 мм).
- Согласно BGI/GUV-I 850-0, DIN 1988 и DIN EN 1717.
- Согласно ANSI Z358.1-2014, DIN EN 15154-1:2006 и DIN EN 15154-5:2019.
- Испытано и допущено нормами DIN-DVGW.

Название изготовителя: B-SAFETY или равноценный
 Номер артикула: BR 083 095

Технические данные

| | |
|------------------------------|-----------------------|
| Минимальное давление потока: | 1,5 бар |
| Рабочее давление: | 1,5 до 3 бар |
| Объёмный расход: | 50 л/мин |
| Подключение воды: | 3/4" - внешняя резьба |
| Размеры (В x Ш x Г): | 700 x 172 x 65 мм |

Соответствие нормам

Допуски

| | |
|-----------------------|--------------------------------|
| - DIN EN 15154-1:2006 | - DIN-DVGW, NW-0416CL0425 |
| - DIN EN 15154-5:2019 | - ГОСТ-Р, Сертификат № 0615463 |
| - ANSI Z358.1-2014 | |

Обзор-материалов

Материал








Обозначение материала

| | | |
|-----------------------------------------------|-------------------|--------|
| Высокопроизводительная душевая головка: | Нержавеющая сталь | 1.4401 |
| Шаровой кран: | Нержавеющая сталь | 1.4408 |
| Регулятор расхода: | Пластик POM | - |
| Трубопровод: | Нержавеющая сталь | 1.4401 |
| Приводная штанга с кольцевой рукояткой: | Нержавеющая сталь | 1.4401 |
| Регулируемая насадка: | Нержавеющая сталь | 1.4301 |
| Информационный знак аварийного душа для тела: | ПВХ-плёнка | - |

www.b-safety.com

| Обзор модели | |
|--------------------------|------------------------------------------------------------------------------|
| BR 083 095 | объёмный расход 50 л/мин (Класс опасности I согласно DIN EN 15154-5:2019) |
| BR 083 095 / 75L | объёмный расход 75 л/мин (Класс опасности II согласно DIN EN 15154-5:2019) |
| BR 083 095 / 110L | объёмный расход 110 л/мин (Класс опасности III согласно DIN EN 15154-5:2019) |

Принадлежности для аварийных души для тела

| Обзор модели | Исполнение | Материал | Подключение воды | Отвод воды | Номер артикула |
|-------------------------------------------------------------------------------------|---------------------------------------------------------------------------------------------------------------------------------------------------------------------------------------------------------------------|----------------------------|-----------------------------------------|-----------------------------------------|-------------------|
|  | Приводной трос для пострадавшего, лежащего на полу, дополнительно к приводной штанге. | Нержавеющая сталь, пластик | - | - | BR 082 200 |
|  | Приводная штанга для людей с ограниченными физическими возможностями с двойной кольцевой рукояткой, зелёная. Длина: 1150 мм | Сталь | - | - | BR 082 300 |
| | Приводная штанга для людей с ограниченными физическими возможностями с двойной кольцевой рукояткой, нержавеющей сталь. Длина: 1150 мм | Нержавеющая сталь | - | - | BR 082 350 |
|  | Сервисное запирающее устройство для глазных и аварийных души с демонтируемым спусковым рычагом. | Нержавеющая сталь | 3/4"-внутренняя резьба | 3/4"-внутренняя резьба | BR 830 955 |
|  | Термостатический смесительный клапан для глазных и аварийных души, диапазон настройки 20 - 43°C, защита от ожогов 43°C, объёмный расход около 60 л/мин при гидравлическом давлении 2 бар. | Латунь | 3/4"-внешняя резьба и 1"-внешняя резьба | 3/4"-внешняя резьба и 1"-внешняя резьба | BR 710 950 |
|  | Контроллер потока воды для глазных души, класс защиты IP 65, электрическое подключение через кабель длиной 1,5 м. | Латунь | 3/4"-внутренняя резьба | 3/4"-внутренняя резьба | BR 710 800 |
|  | Аварийный датчик душа для тела, полностью смонтированный на душе. EX-зоны 1 & 2. | Пластик | - | - | BR 830 400 |
|  | Комбинированная свето-звуковая система сигнализации ClassicLine для глазных и аварийных души. Распределительная коробка с готовой электропроводкой включая реле. Электрическое подключение: 230 В - 50 Гц | Пластик | - | - | BR 015 800 |